

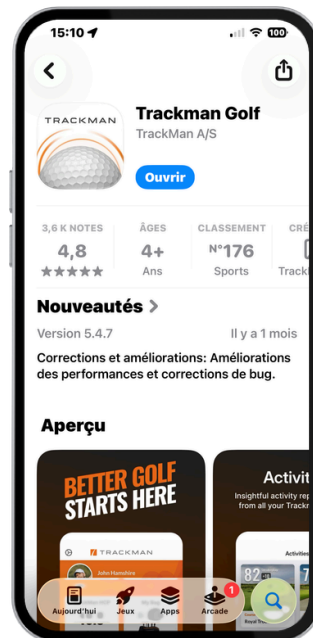
GUIDE D'UTILISATION COMPTE & RÉSERVATION



TÉLÉCHARGER L'APPLICATION & ACTIVER SON COMPTE

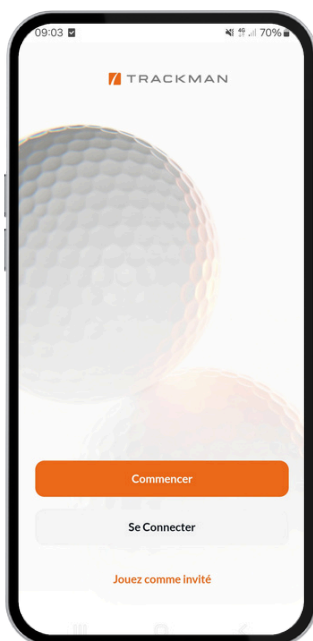
ÉTAPE 1 | Télécharger l'application Trackman

Retrouvez l'application **Trackman Golf**
sur l'**App Store** (iPhone) et sur **Android**



ÉTAPE 2 | Activer son compte & se connecter à l'application

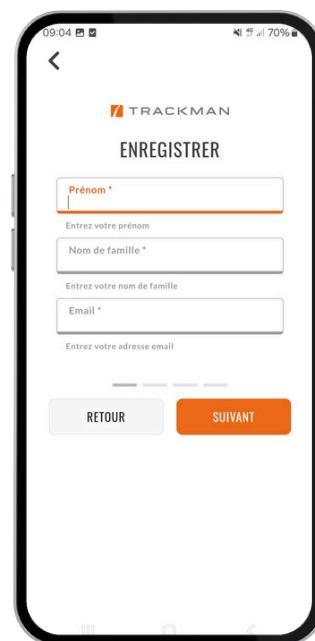
Cliquez sur **Commencer**



Enregistrez votre email
(Le même email que celui renseigné par le Golf)



Renseignez vos **informations**

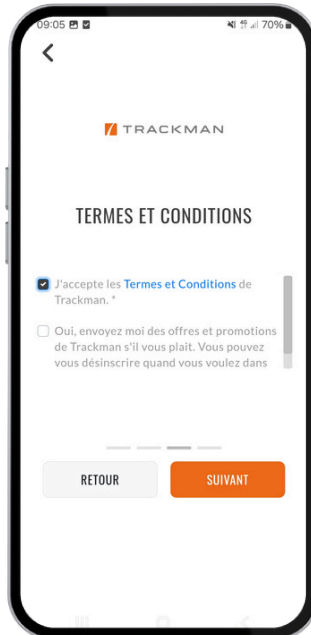


TÉLÉCHARGER L'APPLICATION & ACTIVER SON COMPTE

Créez votre **mot de passe**



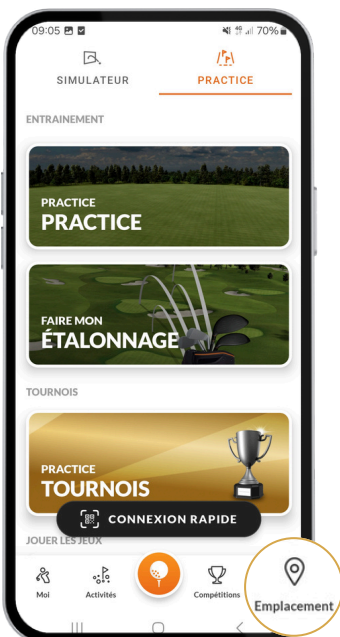
Acceptez les **termes & conditions**



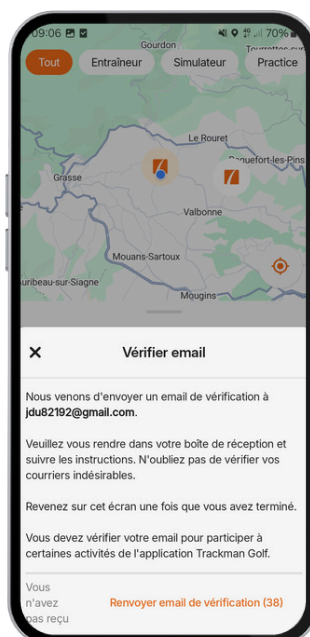
Créez votre **pseudo**



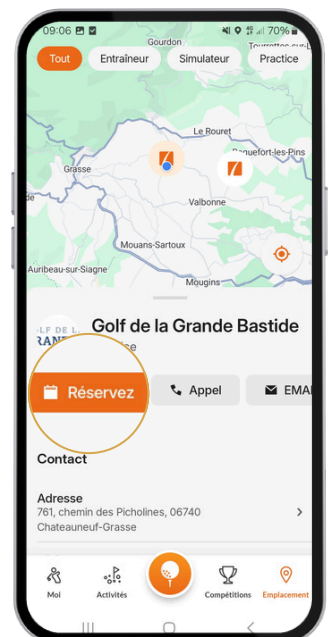
Cliquez sur **Emplacement**



Validez votre **email**

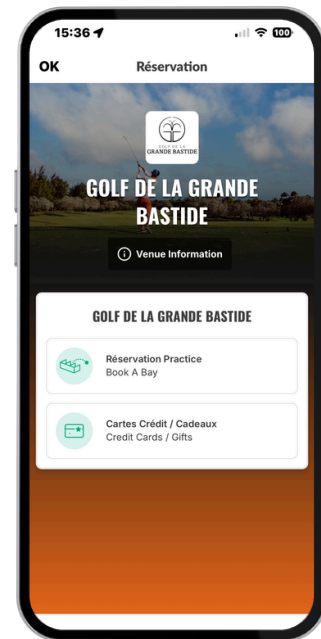


Cliquez sur **Réservez**



RÉSERVER UNE SESSION & ACHETER DES CRÉDITS

- **Réservation Practice**
Réservez vos **sessions de 30min ou 1h**
- **Cartes Crédit / Cadeaux**
Offrez une carte cadeau à un proche
En tant que **Membre**, achetez du **crédit**
à un **tarif préférentiel**



ÉTAPE 3 | Réserver une session

Cliquez sur **Réservation Practice**



Choisissez la **date** et **l'heure** de votre session

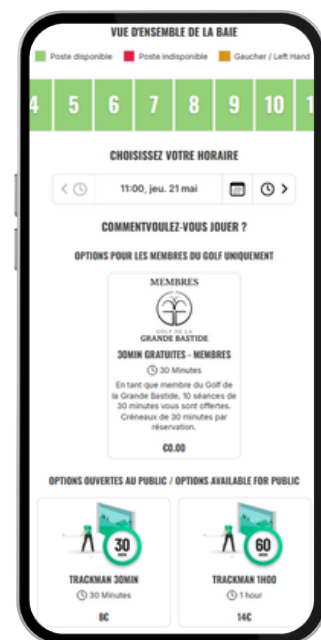


En tant que **membre**, **10 sessions de 30 minutes** sont **offertes**.

Votre solde restant apparaît
automatiquement après sélection de l'option



Vous avez la possibilité de réserver des
sessions de **30 minutes** ou **1 heure**



Une fois votre produit sélectionné, cliquez
sur **suivant**



RÉSERVER UNE SESSION & ACHETER DES CRÉDITS

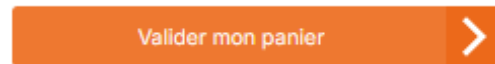
Lors de vos **réservations payantes**, vous avez la possibilité d'ajouter des **joueurs supplémentaires** (3 maximum) au tarif de **2€/personne**



Sélectionnez votre **poste** (Le poste 14 qui apparaît en orange est un tapis gaucher)



Validez votre panier



Vérifiez vos **informations** puis confirmez et procédez au **paiement**



ÉTAPE 4 | Acheter des crédits

Dans cette section, vous pouvez : **recharger votre solde** pour vos réservations ou **offrir du crédit** à un proche grâce aux cartes cadeaux

Cliquez sur **Cartes Crédit / Cadeaux**



Recharges de solde

Les recharges vous permettent **d'ajouter du crédit sur votre compte** pour régler vos réservations et **bénéficier d'avantages exclusifs membres**



Sélectionnez le **montant de recharge** souhaité, procédez au **paiement** et le **crédit sera automatiquement ajouté** à votre compte. Vous pourrez ensuite l'utiliser pour réserver vos sessions

RÉSERVER UNE SESSION & ACHETER DES CRÉDITS

Cartes cadeaux

Offrez du crédit à vos proches avec nos **cartes cadeaux** Trackman. Le bénéficiaire recevra un **code par email** à utiliser sur son compte pour profiter du crédit



Envoyer une carte cadeau

Renseignez les informations dans les cases prévues à cet effet pour envoyer votre carte cadeau par email